

**BILANT**  
la data de 31.03.2019

Anexa 1

*AJPP Boeriu*

*723/02.05.2019*

*Boeriu*

cod 01

lei

Nr. crt.	DENUMIREA INDICATORILOR	Cod rând	Sold la începutul anului	Sold la sfârșitul perioadei
A	B	C	1	2
1.	<b>ACTIVE</b>	01	X	X
2.	<b>ACTIVE NECURENTE</b>	02	X	X
3.	<b>Active fixe necorporale</b> (ct. 2030000+2050000+2060000+2080100+2080200+ 2330000-2800300-2800500-2800800-2900400-2900500-2900800-2930100*)	03	405.370	386.450
4.	<b>Instalații tehnice, mijloace de transport, animale, plantații, mobilier, aparatură birotică și alte active corporale</b> (ct.2130100+2130200+2130300+2130400+2140000+ 2310000 - 2810300-2810301-2810302-2810303-2810304-2810400-2910300-2910301-2910302-2910303-2910304-2910400-2930200*)	04	115.306.945	114.438.647
5.	<b>Terenuri și clădiri</b> (ct. 2110100+2110200+2120101+2120102+2120201+2120301+2120401+2120501+2120601+2120901+2310000-2810100-2810200-2810201-2810202-2810203-2810204-2810205-2810206-2810207-2810208-2910100-2910200-2910201-2910202-2910203-2910204-2910205-2910206-2910207-2910208-2930200)	05	1.603.857.478	1.604.539.783
6.	<b>Alte active nefinanciare</b> (ct.2150000)	06	0	0
7.	<b>Active financiare necurente (investiții pe termen lung) peste un an</b> (ct. 2600100+2600200+2600300+2650000+2670201+ 2670202+2670203+2670204+2670205+2670208-2960101-2960102-2960103-2960200), din care:	07	12.925.956	12.925.956
8.	Titluri de participare (ct. 2600100+2600200+2600300-2960101-2960102-2960103)	08	12.925.956	12.925.956
9.	<b>Creante necurente – sume ce urmează a fi încasate după o perioada mai mare de un an</b> (ct. 4110201+4110208+4130200+4280202+4610201+ 4610209-4910200-4960200), din care:	09	9.980	9.980
10.	Creante comerciale necurente – sume ce urmează a fi încasate după o perioada mai mare de un an (ct. 4110201+4110208+4130200+4610201-4910200-4960200)	10	0	0
11.	<b>TOTAL ACTIVE NECURENTE (rd.03+04+05+06+07+09)</b>	15	1.732.505.729	1.732.300.816
12.	<b>ACTIVE CURENTE</b>	18	X	X

13.	<b>Stocuri</b> (ct. 3010000+3020100+3020200+3020300+3020400+3020500+3020600+3020700+3020800+3020900+3030100+3030200+3040100+3040200+3050100+3050200+3070000+3090000+3310000+3320000+3410000+3450000+3460000+3470000+3490000+3510100+3510200+3540100+3540500+3540600+3560000+3570000+3580000+3590000+3610000+3710000+3810000+/-3480000+/-3780000-3910000-3920100-3920200-3920300-3930000-3940100-3940500-3940600-3950100-3950200-3950300-3950400-3950600-3950700-3950800-3960000-3970000-3970100-3970200-3970300-3980000-4420803)	19	71.696.620	69.063.082
14.	<b>Creanțe curente – sume ce urmează a fi încasate într-o perioadă mai mică de un an-</b>	20	X	X
15.	<b>Creanțe din operațiuni comerciale, avansuri și alte decontări</b> (ct. 2320000+2340000+4090101+4090102+4110101+4110108+4130100+4180000+4250000+4280102+4610101+4610109+4730109**+4810101+4810102+4810103+4810900+4830000+4840000+4890101+4890301-4910100-4960100+5120800), din care:	21	9.682.494	10.667.011
16.	<b>Decontări privind încheierea execuției bugetului de stat din anul curent (ct. 4890101+4890301)</b>	21.1	0	0
17.	<b>Creanțe comerciale și avansuri</b> (ct. 2320000+2340000+4090101+4090102+4110101+ 4110108+4130100+4180000+4610101-4910100-4960100), din care :	22	3.581.907	2.396.899
18.	<b>Avansuri acordate</b> (ct.2320000+2340000+4090101+4090102)	22.1	111.842	84.512
19.	<b>Creanțe bugetare</b> (ct. 4310100**+4310200**+4310300**+4310400**+4310500**+4310600**+4310700**+4370100**+4370200**+4370300**+4420400+4420802+4440000**+4460100**+4460200**+4480200+4610102+4610104+4630000+4640000+4650100+4650200+4660401+4660402+4660500+4660900+4810101**+4810102**+ 4810103**+ 4810900**- 4970000), din care:	23	219.489	939.099
20.	<b>Creanțele bugetului general consolidat</b> (ct. 4630000+4640000+4650100+4650200+4660401+ 4660402+4660500+4660900-4970000)	24	22.165	831.613
21.	<b>Creanțe din operațiuni cu fonduri externe nerambursabile și fonduri de la buget</b> (ct. 4500100+4500300+4500501+4500502+4500503+4500504+4500505+4500700+4510100+4510300+4510500+4530100+4540100+4540301+4540302+4540501+4540502+4540503+4540504+4550100+4550301+4550302+4550303+4560100+4560303+4560309+4570100+4570201+4570202+4570203+4570205+4570206+4570209+4570301+4570302+4570309+4580100+4580301+4580302+4610103+4730103**+4740000+4760000), din care:	25	5.648.186	5.943.617
22.	<b>Sume de primit de la Comisia Europeană / alti donatori</b> (ct. 4500100+4500300+4500501+4500502+4500503+ 4500504+4500505+4500700)	26	0	0

23.	împrumuturi pe termen scurt acordate (ct. 2670101+2670102+2670103+2670104+2670105+ 2670108+2670601+2670602+2670603+2670604+2670605+ 2670609+4680101+4680102+4680103+4680104+4680105+ 4680106+4680107+4680108+4680109+4690103+4690105+ 4690106+4690108+4690109)	27	107.789	2.583.939
24.	<b>Total creanțe curente (rd. 21+23+25+27)</b>	30	<b>15.657.958</b>	<b>20.133.666</b>
25.	<b>Investiții pe termen scurt (ct.5050000-5950000)</b>	31	0	0
26.	<b>Conturi la trezorerii și instituții de credit :</b>	32	X	X
27.	<b>Conturi la trezorerie, casa în lei (ct. 5100000+5120101+5120501+5130101+5130301+5130302+5140101+5140301+5140302+5150101+5150103+5150301+5150500+5150600+5160101+5160301+5160302+5170101+5170301+5170302+5200100+5210100+5210300+5230000+5250101+5250102+5250301+5250302+5250400+5260000+5270000+5280000+5290101+5290201+5290301+5290400+5290901+5310101+5410101+5500101+5520000+5550101+5550400+5570101+5580101+5580201+5590101+5600101+5600300+5600401+5610101+5610300+5620101+5620300+5620401+5710100+5710300+5710400+5740101+5740102+5740301+ 5740302+5740400+5750100+5750300+5750400-7700000)</b>	33	<b>80.813.985</b>	<b>90.777.958</b>
28.	Dobândă de încasat, alte valori, avansuri de trezorerie (ct. 5180701+5320100+5320200+5320300+5320400+ 5320500+5320600+5320800+5420100)	33.1	785.832	844.158
29.	depozite	34	X	X
30.	<b>Conturi la instituții de credit, BNR, casă în valută (ct. 5110101+5110102+5120102+5120402+5120502+5130102+5130202+5140102+5140202+5150102+5150202+5150302+5160102+5160202+5170102+5170202+5290102+5290202+5290302+5290902+5310402+5410102+5410202+5500102+5550102+5550202+5570202+5580102+5580202+5580302+5580303+5590102+5590202+5600102+5600103+5600402+5610102+5610103+5620102+5620103+5620402)</b>	35	<b>494.162</b>	<b>750.141</b>
31.	Dobândă de încasat, avansuri de trezorerie (ct.5180702+5420200)	35.1	0	0
32.	depozite	36	X	X
33.	<b>Total disponibilități și alte valori (rd.33+33.1+35+35.1)</b>	40	<b>82.093.979</b>	<b>92.372.257</b>
34.	<b>Conturi de disponibilități ale Trezoreriei Centrale și ale trezoreriilor teritoriale (ct. 5120600+5120700+5120901+5120902+5121000+ 5121100+5240100+5240200+5240300+5550101+5550102+ 5550103 - 7700000)</b>	41	0	0
35.	Dobândă de încasat, alte valori, avansuri de trezorerie (ct. 5320400+5180701+5180702)	41.1	0	0
36.	Cheltuieli în avans (ct. 4710000 )	42	1.974	3.162
37.	<b>TOTAL ACTIVE CURENTE (rd.19+30+31+40+41+41.1+42)</b>	45	<b>169.450.531</b>	<b>181.572.167</b>
38.	<b>TOTAL ACTIVE (rd.15+45)</b>	46	<b>1.901.956.260</b>	<b>1.913.872.983</b>
39.	<b>DATORII</b>	50	X	X
40.	<b>DATORII NECURENTE- sume ce urmează a fi plătite după-o perioadă mai mare de un an</b>	51	X	X

41.	<b>Sume necurente- sume ce urmează a fi plătite după o perioadă mai mare de un an</b> (ct. 2690200+4010200+4030200+4040200+4050200+ 4280201+4620201+4620209+5090000), din care:	52	0	1.000
42.	<b>Datorii comerciale</b> (ct.4010200+4030200+4040200+4050200+4620201)	53	0	0
43.	<b>Împrumuturi pe termen lung</b> (ct. 1610200+1620200+1630200+1640200+1650200+1660201+1660202+1660203+1660204+1670201+1670202+1670203+1670208+1670209-1690200)	54	65.298.001	62.435.324
44.	<b>Provizioane</b> (ct. 1510201+1510202+1510203+1510204+1510208)	55	2.080.666	2.864.875
45.	<b>TOTAL DATORII NECURENTE (rd.52+54+55)</b>	58	67.378.667	65.301.199
46.	<b>DATORII CURENTE - sume ce urmează a fi plătite într-o perioadă de până la un an</b>	59	X	X
47.	<b>Datorii comerciale, avansuri și alte decontări</b> (ct. 2690100+4010100+4030100+4040100+4050100+4080000+4190000+4620101+4620109+4730109+4810101+4810102+4810103+4810900+ 4830000+4840000+4890201+5090000+5120800), din care:	60	36.010.412	13.468.721
48.	<b>Decontări privind încheierea execuției bugetului de stat din anul curent (ct. 4890201)</b>	60.1	22.392.559	0
49.	<b>Datorii comerciale și avansuri</b> (ct. 4010100+4030100+4040100+4050100+ 4080000+ 4190000+4620101), din care:	61	12.785.862	12.347.683
50.	<b>Avansuri primite (ct.4190000)</b>	61.1	0	0
51.	<b>Datorii către bugete</b> (ct. 4310100+4310200+4310300+4310400+4310500+4310600+4310700+4370100+4370200+4370300+4400000+4410000+4420300+4420801+4440000+4460100+4460200+4480100+4550501+4550502+4550503+4620109+4670100+4670200+4670300+ 4670400+4670500+4670900+ 4730109+4810900), din care:	62	13.336.503	13.687.409
52.	<b>Datoriile instituțiilor publice către bugete</b>	63	X	X
53.	<b>Contribuții sociale</b> (ct. 4310100+4310200+4310300+4310400+4310500+4310600+4310700+4370100+4370200+4370300)	63.1	11.314.878	11.538.016
54.	<b>Sume datorate bugetului din Fonduri externe nerambursabile</b> (ct.4550501+4550502+4550503)	64	0	0
55.	<b>Datorii din operațiuni cu Fonduri externe nerambursabile și fonduri de la buget, alte datorii către alte organisme internaționale</b> (ct. 4500200+4500400+4500600+4510200+4510401+4510402+4510409+4510601+4510602+ 4510603+4510605+4510606+4510609+4520100+4520200+ 4530200+4540200+4540401+4540402+4540601+4540602+ 4540603+4550200+4550401+4550402+4550403+4550404+ 4550409+4560400+4580401+4580402+4580501+4580502+ 4590000+4620103+ 4730103+4760000)	65	1.136.867	1.110.849


56.	din care: sume datorate Comisiei Europene / alti donatori (ct.4500200+4500400+4500600+4590000+4620103)	66	0	0
57.	<b>Împrumuturi pe termen scurt - sume ce urmează a fi plătite într-o perioadă de până la un an</b> (ct. 5180601+5180603+5180604+5180605+5180606+5180608+5180609+5180800+5190101+5190102+5190103+5190104+5190105+5190106+5190107+5190108+5190109+5190110+ 5190180+5190190 )	70	107.789	2.583.939
58.	<b>Împrumuturi pe termen lung – sume ce urmează a fi plătite în cursul exercițiului curent</b> (ct. 1610100+1620100+1630100+1640100+1650100+1660101+1660102+1660103+1660104+1670101+1670102+1670103+1670108+1670109+1680100+1680200+1680300+1680400+1680500+1680701+1680702+1680703+1680708+1680709 -1690100)	71	0	0
59.	<b>Salariile angajaților</b> (ct. 4210000+4230000+4260000+4270100+4270300+4280101)	72	17.993.101	18.325.530
60.	<b>Alte drepturi cuvenite altor categorii de persoane (pensii, indemnizații de șomaj, burse)</b> (ct. 4220100+4220200+4240000+4260000+4270200+ 4270300+4290000+4380000), din care:	73	6.650	50.120
61.	<b>Pensii, indemnizații de șomaj, burse</b>	73.1	X	X
62.	<b>Venituri în avans</b> (ct.4720000)	74	97.438	124.459
63.	<b>Provizioane</b> (ct.1510101+1510102+1510103+1510104+1510108)	75	474.106	150.783
64.	<b>TOTAL DATORII CURENTE</b> (rd.60+62+65+70+71+72+73+74+75)	78	69.162.866	49.501.810
65.	<b>TOTAL DATORII</b> (rd.58+78)	79	136.541.533	114.803.009
66.	<b>ACTIVE NETE = TOTAL ACTIVE – TOTAL DATORII = CAPITALURI PROPRII</b> (rd.80= rd.46-79 = rd.90)	80	1.765.414.727	1.799.069.974
67.	<b>CAPITALURI PROPRII</b>	83	X	X
68.	<b>Rezerve, fonduri</b> (ct.1000000+1010000+1020101+1020102+1020103+1030000+1040101+1040102+1040103+1050100+1050200+1050300+1050400+1050500+1060000+1320000+1330000)	84	1.613.206.912	1.614.683.229
69.	<b>Rezultatul reportat</b> (ct.1170000- sold creditor)	85	122.298.627	178.362.562
70.	<b>Rezultatul reportat</b> (ct.1170000- sold debitor)	86	0	0
71.	<b>Rezultatul patrimonial al exercitiului</b> (ct.1210000- sold creditor)	87	29.909.188	6.024.183
72.	<b>Rezultatul patrimonial al exercitiului</b> (ct.1210000- sold debitor)	88	0	0
73.	<b>TOTAL CAPITALURI PROPRII</b> (rd.84+85-86+87-88)	90	1.765.414.727	1.799.069.974

eXpert Bugetar (c) Adi-Com SOFT 2019

\*) Conturi de repartizat după natura elementelor respective.

\*\*) Solduri debitoare ale conturilor respective.

PRESEDINTE  
SORIN BRASOVEANU



DIRECTOR EXECUTIV  
GABRIELA MITREA

## CONTUL DE REZULTAT PATRIMONIAL

31.03.2019

cod 02


- lei-

Nr. Crt.	DENUMIREA INDICATORULUI	Cod rând	An precedent	An curent
A	B	C	1	2
I.	<b>VENITURI OPERATIONALE</b>	01	0	0
1.	<b>Venituri din impozite, taxe, contribuții de asigurări și alte venituri ale bugetelor (ct. 7300100+7300200+7310100+7310200+7320100+7330000+7340000+7350100+7350200+7350300+7350400+7350500+7350600+7360100+7390000+7450100+7450200+7450300+7450400+7450500+7450700+7450900+7460100+7460200+7460300+7460900)</b>	02	67.141.247	64.575.116
2.	<b>Venituri din activități economice (ct.7210000+7220000+7510100+7510200+/-7090000)</b>	03	48.108.635	62.052.761
3.	<b>Finanțări, subvenții, transferuri (ct.7510500+7710000+7720100+7720200+7740100+7740200+7750000+7760000+7780000+7790101+7790109)</b>	04	36.036.678	19.639.824
4.	<b>Alte venituri operaționale (ct. 7140000+7180000+7500000+7510300+7510400+7810200+7810300+7810401+7810402+7770000)</b>	05	1.748.670	3.215.034
	<b>TOTAL VENITURI OPERAȚIONALE (rd.02+03+04+05)</b>	06	153.035.230	149.482.735
II.	<b>CHELTUIELI OPERAȚIONALE</b>	07	0	0
1.	<b>Salariile și contribuțiile sociale aferente angajaților (ct. 6410000+6420000+6450100+6450200+6450300+6450400+6450500+6450600+6450700+6450800+6460000+6470000)</b>	08	76.968.640	93.120.719
2.	<b>Subvenții și transferuri (ct. 6700000+6710000+6720000+6730000+6740000+6750000+6760000+6770000+6780000+6790000)</b>	09	34.982.739	13.363.177
3.	<b>Stocuri, consumabile, lucrări și servicii executate de terți (ct. 6010000+6020100+6020200+6020300+6020400+6020500+6020600+6020700+6020800+6020900+6030000+6060000+6070000+6080000+6090000+6100000+6110000+6120000+6130000+6140000+6220000+6230000+6240100+6240200+6260000+6270000+6280000+6290100)</b>	10	25.156.335	29.542.325
4.	<b>Cheltuieli de capital, amortizări și provizioane (ct. 6290200+6810100+6810200+6810300+6810401+6810402+6820101+6820109+6820200+6890100+6890200)</b>	11	2.446.083	6.058.255
5.	<b>Alte cheltuieli operaționale (6350100+6540000+6580101+6580109)</b>	12	840.400	747.197
	<b>TOTAL CHELTUIELI OPERAȚIONALE (rd.08+09+10+11+12)</b>	13	140.394.197	142.831.673
III.	<b>REZULTATUL DIN ACTIVITATEA OPERAȚIONALĂ</b>	14	0	0
	<b>- EXCEDENT (rd.06- rd.13)</b>	15	12.641.033	6.651.062

	- DEFICIT (rd.13- rd.06)	16	0	0
IV.	VENITURI FINANCIARE (ct. 7630000+7640000+7650100+7650200+7660000+7670000+7680000+7690000+7860300+7860400)	17	411	1.022
V.	CHELTUIELI FINANCIARE (ct. 6630000+6640000+6650100+6650200+6660000+6670000+6680000+6690000+6860300+6860400+6860800)	18	553.847	628.930
VI.	REZULTATUL DIN ACTIVITATEA FINANCIARĂ	19	0	0
	- EXCEDENT (rd.17- rd.18)	20	0	0
	- DEFICIT (rd.18- rd.17)	21	553.436	627.908
VII.	REZULTATUL DIN ACTIVITATEA CURENTĂ	22	0	0
	- EXCEDENT (rd.15+20-16-21)	23	12.087.597	6.023.154
	- DEFICIT (rd.16+21-15-20)	24	0	0
VIII.	VENITURI EXTRAORDINARE (ct.7910000)	25	0	1.029
IX.	CHELTUIELI EXTRAORDINARE (ct.6900000+6910000)	26	0	0
X.	REZULTATUL DIN ACTIVITATEA EXTRAORDINARĂ	27	0	0
	- EXCEDENT (rd.25-rd.26)	28	0	1.029
	- DEFICIT (rd.26-rd.25)	29	0	0
XI.	REZULTATUL PATRIMONIAL AL EXERCITIULUI (BRUT)	29.1	0	0
	- EXCEDENT (rd. 23+28-24-29)	29.2	12.087.597	6.024.183
	- DEFICIT (rd. 24+29-23-28)	29.3	0	0
	Cheltuieli cu impozitul pe profit (din ct. 6350200)	29.4	0	0
XII.	REZULTATUL PATRIMONIAL AL EXERCITIULUI (NET)	30	0	0
	- EXCEDENT (rd. 29.2 - rd.29.4)	31	12.087.597	6.024.183
	- DEFICIT (rd. 29.3 + rd.29.4)	32	0	0

eXpert Bugetar (c) Adi-Com SOFT 2019

PRESEDINTE  
SORIN BRASOVEANU



DIRECTOR EXECUTIV  
GABRIELA MITREA

CONTUL DE EXECUTIE 2A: ADMINISTRATIA LOCALA - FINANTARE INTEGRALA DIN BUGET - VENITURI  
la data de 31.03.2019

Denumirea indicatorilor	Cod indicator	Prevederi bugetare			Drepturi constatate			Incasari realizate	Stingeri pe alte cai decat incasari	Drepturi constatate de incasat
		anuale aprobate la finele perioadei de raportare	trimestriale cumulate	Total, din care:	din anii precedenti	din anul curent				
AL SECTIUNILE FUNCTIONARE+DEZVOLTARE		497.634.600	103.555.000	68.331.097	22.165	68.308.932	67.499.484	0	831.613	
AL VENITURI		497.634.600	103.555.000	68.331.097	22.165	68.308.932	67.499.484	0	831.613	
ITURI PROPRII		160.351.600	29.134.000	14.527.183	22.165	14.505.018	13.736.226	0	790.957	
VENITURI CURENTE		301.174.000	95.388.000	66.904.956	22.165	66.882.791	66.113.999	0	790.957	
VENITURI FISCALE		298.618.000	94.571.000	64.580.694	967	64.579.727	64.580.529	0	165	
IMPOZIT PE VENIT, PROFIT SI CASTIGURI DIN CAPITAL		88.069.000	22.018.000	11.361.343	0	11.361.343	11.361.343	0	0	
IMPOZIT PE VENIT, PROFIT, SI CASTIGURI DIN CAPITAL A PERSOANE FIZICE		88.069.000	22.018.000	11.361.343	0	11.361.343	11.361.343	0	0	
si sume defalcate din impozitul pe venit	04.02	88.069.000	22.018.000	11.361.343	0	11.361.343	11.361.343	0	0	
defalcate din impozitul pe venit	04.02.01	57.767.000	14.442.000	11.361.343	0	11.361.343	11.361.343	0	0	
alocate din cotele defalcate din impozitul pe venit pentru echilibrarea bugetelor locale	04.02.04	30.302.000	7.576.000	0	0	0	0	0	0	
IMPOZITE SI TAXE PE BUNURI SI SERVICII		210.549.000	72.553.000	53.219.351	967	53.218.384	53.219.186	0	165	
defalcate din TVA	11.02	209.919.000	72.547.000	53.047.773	0	53.047.773	53.047.773	0	0	
me defalcate din taxa pe valoarea adaugata pentru antarea cheltuielilor descentralizate la nivelul judetelor	11.02.01	26.282.000	21.226.000	21.225.258	0	21.225.258	21.225.258	0	0	
defalcate din TVA pt echilibrarea bugetelor locale	11.02.06	183.637.000	51.321.000	31.822.515	0	31.822.515	31.822.515	0	0	
pe utilizarea bunurilor, autorizarea utilizarii bunurilor pe desfasurarea de activitati	16.02	630.000	6.000	171.578	967	170.611	171.413	0	165	
a asupra mijloacelor de transport	16.02.02	450.000	4.000	146.512	0	146.512	146.512	0	0	
a asupra mijloacelor de transport - PF	16.02.02.01	0	0	19.853	0	19.853	19.853	0	0	
a asupra mijloacelor de transport - PJ	16.02.02.02	450.000	4.000	126.659	0	126.659	126.659	0	0	



Denumirea indicatorilor	Cod indicator	Prevederi bugetare		Drepturi constatate			Incasari realizate	Stingeri pe alte cai decat incasari	Drepturi constatate de incasat
		anuale aprobate la finele perioadei de raportare	trimestriale cumulate	Total, din care:	din anii precedenti	din anul curent			
taxe pe utilizarea bunurilor, autorizarea utilizarii bunurilor de desfasurare de activitati	16.02.50	180.000	2.000	25.066	967	24.099	24.901	0	165
VENITURI NEFISCALE		2.556.000	817.000	2.324.262	21.198	2.303.064	1.533.470	0	790.792
VENITURI DIN PROPRIETATE		61.000	25.000	795.664	20.172	775.492	45.889	0	749.775
turi din proprietate	30.02	61.000	25.000	795.664	20.172	775.492	45.889	0	749.775
turi din concesiuni si inchirieri	30.02.05	61.000	25.000	795.664	20.172	775.492	45.889	0	749.775
venituri din concesiuni si inchirieri de catre institutiile ce	30.02.05.30	61.000	25.000	795.664	20.172	775.492	45.889	0	749.775
VENITURI DE BUNURI SI SERVICII		2.495.000	792.000	1.528.598	1.026	1.527.572	1.487.581	0	41.017
turi din prestari de servicii si alte activitati	33.02	1.585.000	0	642.876	0	642.876	642.876	0	0
tributia de intretinere a persoanelor asistate	33.02.13	1.584.000	0	642.376	0	642.376	642.376	0	0
tributia lunara a parintilor pentru intretinerea copiilor in zile de asistenta sociala	33.02.27	1.000	0	500	0	500	500	0	0
amenzii, penalitati si confiscari	35.02	3.000	0	2.536	0	2.536	2.536	0	0
amenzii, penalitati si confiscari	35.02.50	3.000	0	2.536	0	2.536	2.536	0	0
revenue venitori	36.02	907.000	792.000	883.186	1.026	882.160	842.169	0	41.017
revenue din venituri si/sau disponibilitatile institutiilor locale	36.02.05	742.000	742.000	742.162	0	742.162	742.162	0	0
revenue venitori	36.02.50	165.000	50.000	141.024	1.026	139.998	100.007	0	41.017
revenue din sectiunea de functionare pentru finantarea activitatii de dezvoltare a bugetului local (cu semnul minus)	37.02.03	-10.015.400	-913.000	-632.000	0	-632.000	-632.000	0	0
revenue din sectiunea de functionare	37.02.04	10.015.400	913.000	632.000	0	632.000	632.000	0	0
PERVALORI FINANCIARE		69.096.600	6.293.000	670.000	0	670.000	670.000	0	0
sari din acordarea imprumuturilor acordate	40.02	69.096.600	6.293.000	670.000	0	670.000	670.000	0	0
sari din rambursarea imprumuturilor pentru infiintarea institutiilor si serviciilor publice de interes local sau a unor activitati finantate integral din venituri proprii	40.02.06	108.000	0	0	0	0	0	0	0
revenue din excedentul bugetului local utilizate pentru finantarea activitatii de dezvoltare**)	40.02.14	68.988.600	6.293.000	670.000	0	670.000	670.000	0	0


Denumirea indicatorilor	Cod indicator	Prevederi bugetare			Drepturi constatate			Incasari realizate	Stingeri pe altele cui decat incasari	Drepturi constatate de incasat
		anuale aprobate la finele perioadei de raportare	trimestriale cumulate	Total, din care:	din anii precedenti	din anul curent				
UBVENTII		98.727.000	1.819.000	911.391	0	911.391	870.735	0	40.656	
VENTIILE LA ALTE NIVELE ALE ADMINISTRATIEI		98.727.000	1.819.000	911.391	0	911.391	870.735	0	40.656	
rentei de la bugetul de stat	42.02	92.227.000	194.000	68.331	0	68.331	68.331	0	0	
rente		92.227.000	194.000	68.331	0	68.331	68.331	0	0	
ntarea drepturilor acordate persoanelor cu handicap	42.02.21	1.319.000	192.000	150.122	0	150.122	150.122	0	0	
rentii primite de la bugetul de stat pentru finantarea unor rame de interes national	42.02.51	1.626.000	0	0	0	0	0	0	0	
rentii primite de la bugetul de stat pentru finantarea unor rame de interes national, destinate sectiunii de coltare a bugetului local	42.02.51.02	1.626.000	0	0	0	0	0	0	0	
ntarea Programului National de Dezvoltare Locala	42.02.65	85.520.000	0	0	0	0	0	0	0	
rentii de la bugetul de stat catre bugetele locale sare sustinerii derularii proiectelor finantate din fonduri ne nerambursabile (FEN) postaderare, aferente adei de programare 2014 - 2020	42.02.69	3.762.000	2.000	-81.791	0	-81.791	-81.791	0	0	
ventii de la alte administratii	43.02	6.500.000	1.625.000	843.060	0	843.060	802.404	0	40.656	
ventii primite de la alte bugete locale pentru institutiile de tenta sociala pentru persoanele cu handicap	43.02.07	6.500.000	1.625.000	843.060	0	843.060	802.404	0	40.656	
sume primite de la UE	46.02	0	0	-210.728	0	-210.728	-210.728	0	0	
sume primite si fonduri de la Uniunea Europeana pentru ramele operationale finantate din cadrul financiar 4-2020	46.02.04	0	0	-210.728	0	-210.728	-210.728	0	0	
re primite de la UE/atii donatori in contul platilor efectuate refinantari aferente cadrului financiar 2014-2020	48.02	28.637.000	55.000	55.478	0	55.478	55.478	0	0	
dul European de Dezvoltare Regionala (FEDR)	48.02.01	25.750.000	0	0	0	0	0	0	0	
re primite in contul platilor efectuate in anul curent	48.02.01.01	25.378.000	0	0	0	0	0	0	0	
re primite in contul platilor efectuate in anii anteriori	48.02.01.02	32.000	0	0	0	0	0	0	0	
finantare	48.02.01.03	340.000	0	0	0	0	0	0	0	
dul Social European (FSE)	48.02.02	2.887.000	55.000	55.478	0	55.478	55.478	0	0	

Denumirea indicatorilor	Cod indicator	Prevederi bugetare			Drepturi constatate			Incasari realizate	Stingeri pe alte cai decat incasari	Drepturi constatate de incasat
		anuale aprobate la finele perioadei de raportare		trimestriale cumulate	Total, din care:	din anii precedenti	din anul curent			
se primite în contul platilor efectuate în anul curent	48.02.02.01	1.606.000	0	0	0	0	0	0	0	0
se primite în contul platilor efectuate în anii anteriori	48.02.02.02	42.000	16.000	16.346	0	16.346	16.346	0	0	0
nantare	48.02.02.03	1.239.000	39.000	39.132	0	39.132	39.132	0	0	0
TUNA DE FUNCTIONARE		299.085.600	96.292.000	96.292.000	22.165	67.243.973	66.434.525	0	0	831.613
AL VENTURI		299.085.600	96.292.000	96.292.000	22.165	67.243.973	66.434.525	0	0	831.613
ITURI PROPRII		91.363.000	22.841.000	22.841.000	22.165	13.835.018	13.066.226	0	0	790.957
NITURI CURENTE		291.158.600	94.475.000	94.475.000	22.165	66.250.791	65.481.999	0	0	790.957
ENITURI FISCALE		298.618.000	94.571.000	94.571.000	967	64.579.727	64.580.529	0	0	165
MPOZIT PE VENIT, PROFIT SI CASTIGURI DIN CAPITAL		88.069.000	22.018.000	22.018.000	0	11.361.343	11.361.343	0	0	0
IMPOZIT PE VENIT, PROFIT, SI CASTIGURI DIN CAPITAL A PERSOANE FIZICE		88.069.000	22.018.000	22.018.000	0	11.361.343	11.361.343	0	0	0
si sume defalcate din impozitul pe venit	04.02	88.069.000	22.018.000	22.018.000	0	11.361.343	11.361.343	0	0	0
defalcate din impozitul pe venit	04.02.01	57.767.000	14.442.000	14.442.000	0	11.361.343	11.361.343	0	0	0
si alocate din cotele defalcate din impozitul pe venit	04.02.04	30.302.000	7.576.000	7.576.000	0	0	0	0	0	0
si echilibrarea bugetelor locale										
MPOZITE SI TAXE PE BUNURI SI SERVICII		210.549.000	72.553.000	72.553.000	967	53.219.351	53.219.186	0	0	165
si defalcate din TVA	11.02	209.919.000	72.547.000	72.547.000	0	53.047.773	53.047.773	0	0	0
si defalcate din taxa pe valoarea adaugata pentru	11.02.01	26.282.000	21.226.000	21.226.000	0	21.225.258	21.225.258	0	0	0
si antarea cheltuielilor descentralizate la nivelul judetelor										
si defalcate din TVA pt echilibrarea bugetelor locale	11.02.06	183.637.000	51.321.000	51.321.000	0	31.822.515	31.822.515	0	0	0
si pe utilizarea bunurilor, autorizarea utilizarii bunurilor	16.02	630.000	6.000	6.000	967	171.578	171.413	0	0	165
si pe desfasurarea de activitati										
si asupra mijloacelor de transport	16.02.02	450.000	4.000	4.000	0	146.512	146.512	0	0	0
si asupra mijloacelor de transport - PF	16.02.02.01	0	0	0	0	19.853	19.853	0	0	0
si asupra mijloacelor de transport - PJ	16.02.02.02	450.000	4.000	4.000	0	126.659	126.659	0	0	0
si taxe pe utilizarea bunurilor, autorizarea utilizarii bunurilor	16.02.50	180.000	2.000	2.000	967	25.066	24.901	0	0	165
si pe desfasurare de activitati										
ENITURI NEFISCALE		-7.459.400	-96.000	-96.000	21.198	1.692.262	901.470	0	0	790.792
VENTURI DIN PROPRIETATE		61.000	25.000	25.000	20.172	775.492	45.889	0	0	749.775

Denumirea indicatorilor	Cod indicator	Prevederi bugetare		Drepturi constatate			Incasari realizate	Stingeri pe alte cai decat incasari	Drepturi constatate de incasat
		anuale aprobate la finele perioadei de raportare	trimestriale cumulate	Total, din care:	din anii precedenti	din anul curent			
turi din proprietate	30.02	61.000	25.000	795.664	20.172	775.492	45.889	0	749.775
turi din concesiuni si inchirieri	30.02.05	61.000	25.000	795.664	20.172	775.492	45.889	0	749.775
venituri din concesiuni si inchirieri de catre institutiile	30.02.05.30	61.000	25.000	795.664	20.172	775.492	45.889	0	749.775
VENZURI DE BUNURI SI SERVICII		-7.520.400	-121.000	896.598	1.026	895.572	855.581	0	41.017
turi din prestari de servicii si alte activitati	33.02	1.585.000	0	642.876	0	642.876	642.876	0	0
ributia de intretinere a persoanelor asistate	33.02.13	1.584.000	0	642.376	0	642.376	642.376	0	0
ributia lunara a parintilor pentru intretinerea copiilor in	33.02.27	1.000	0	500	0	500	500	0	0
file de asistenta sociala									
nizi, penalitati si confiscari	35.02	3.000	0	2.536	0	2.536	2.536	0	0
amenzi, penalitati si confiscari	35.02.50	3.000	0	2.536	0	2.536	2.536	0	0
rese venituri	36.02	907.000	792.000	883.186	1.026	882.160	842.169	0	41.017
arimate din venituri si/sau disponibilitatile institutiilor	36.02.05	742.000	742.000	742.162	0	742.162	742.162	0	0
venituri	36.02.50	165.000	50.000	141.024	1.026	139.998	100.007	0	41.017
sferuri voluntare, altele decat subventiile	37.02	-10.015.400	-913.000	-632.000	0	-632.000	-632.000	0	0
arimate din sectiunea de functionare pentru finantarea	37.02.03	-10.015.400	-913.000	-632.000	0	-632.000	-632.000	0	0
unii de dezvoltare a bugetului local (cu semnul minus)									
PERA TLUNI FINANCIARE		108.000	0	0	0	0	0	0	0
sari din acordarea imprumuturilor acordate	40.02	108.000	0	0	0	0	0	0	0
sari din rambursarea imprumuturilor pentru infiintarea	40.02.06	108.000	0	0	0	0	0	0	0
institutiilor si serviciilor publice de interes local sau a unor									
ritati finantate integral din venituri proprii									
SUBVENTII		7.819.000	1.817.000	993.182	0	993.182	952.526	0	40.656
VENTII DE LA ALTE NIVELE ALE ADMINISTRATIEI		7.819.000	1.817.000	993.182	0	993.182	952.526	0	40.656
LICE									
ventii de la bugetul de stat	42.02	1.319.000	192.000	150.122	0	150.122	150.122	0	0
urante		1.319.000	192.000	150.122	0	150.122	150.122	0	0
ntarea drepturilor acordate persoanelor cu handicap	42.02.21	1.319.000	192.000	150.122	0	150.122	150.122	0	0

Denumirea indicatorilor	Cod indicator	Prevederi bugetare		Drepturi constatate			Incasari realizate	Stingeri pe alte cai decat incasari	Drepturi constatate de incasat
		anuale aprobate la finele perioadei de raportare	trimestriate cumulate	Total, din care:	din anii precedenti	din anul curent			
entii de la alte administratii	43.02	6.500.000	1.625.000	843.060	0	843.060	802.404	0	40.656
entii primite de la alte bugete locale pentru institutiile de entita sociala pentru persoanele cu handicap	43.02.07	6.500.000	1.625.000	843.060	0	843.060	802.404	0	40.656
TUNA DE DEZVOLTARE		198.549.000	7.263.000	1.064.959	0	1.064.959	1.064.959	0	0
AL VENITURI		198.549.000	7.263.000	1.064.959	0	1.064.959	1.064.959	0	0
TURI PROPRII		68.988.600	6.293.000	670.000	0	670.000	670.000	0	0
NTURI CURENTE		10.015.400	913.000	632.000	0	632.000	632.000	0	0
ENITURI NEFISCALE		10.015.400	913.000	632.000	0	632.000	632.000	0	0
ANZARI DE BUNURI SI SERVICII		10.015.400	913.000	632.000	0	632.000	632.000	0	0
sferuri voluntare, altele decat subventiile	37.02	10.015.400	913.000	632.000	0	632.000	632.000	0	0
amintite din sectiunea de functionare	37.02.04	10.015.400	913.000	632.000	0	632.000	632.000	0	0
PERATIUNI FINANCIARE		68.988.600	6.293.000	670.000	0	670.000	670.000	0	0
sari din acordarea imprumurilor acordate	40.02	68.988.600	6.293.000	670.000	0	670.000	670.000	0	0
s din excedentul bugetului local utilizate pentru finantarea cheltuielilor sectiunii de dezvoltare**)	40.02.14	68.988.600	6.293.000	670.000	0	670.000	670.000	0	0
UBVENTII		90.908.000	2.000	-81.791	0	-81.791	-81.791	0	0
VENTII DE LA ALTE NIVELE ALE ADMINISTRATIEI		90.908.000	2.000	-81.791	0	-81.791	-81.791	0	0
entii de la bugetul de stat	42.02	90.908.000	2.000	-81.791	0	-81.791	-81.791	0	0
rente		90.908.000	2.000	-81.791	0	-81.791	-81.791	0	0
rentii primite de la bugetul de stat pentru finantarea unor rame de interes national	42.02.51	1.626.000	0	0	0	0	0	0	0
rentii primite de la bugetul de stat pentru finantarea unor rame de interes national, destinate sectiunii de dezvoltare a bugetului local	42.02.51.02	1.626.000	0	0	0	0	0	0	0
ntarea Programului National de Dezvoltare Locala	42.02.65	85.520.000	0	0	0	0	0	0	0

Denumirea indicatorilor	Cod indicator	Prevederi bugetare		Drepturi constatate			Incasari realizate	Stingeri pe alte cai decat incasari	Drepturi constatate de incasat
		anuale aprobate la finele perioadei de raportare	trimestriale cumulate	Total, din care:	din anii precedenti	din anul curent			
entii de la bugetul de stat catre bugetele locale	42.02.69	3.762.000	2.000	-81.791	0	-81.791	-81.791	0	0
sa se sustin derularii proiectelor finantate din fonduri									
ne nerambursabile (FEN) postaderare, aferente									
adei de programare 2014 - 2020									
sume primite de la UE	46.02	0	0	-210.728	0	-210.728	-210.728	0	0
sume primite si fonduri de la Uniunea Europeana pentru	46.02.04	0	0	-210.728	0	-210.728	-210.728	0	0
ramele operationale finantate din cadrul financiar									
2020									
e primite de la UE/alti donatori in contul platilor efectuate	48.02	28.637.000	55.000	55.478	0	55.478	55.478	0	0
efinantari aferente cadrului financiar 2014-2020									
ul European de Dezvoltare Regionala (FEDR)	48.02.01	25.750.000	0	0	0	0	0	0	0
e primite in contul platilor efectuate in anul curent	48.02.01.01	25.378.000	0	0	0	0	0	0	0
e primite in contul platilor efectuate in anii anteriori	48.02.01.02	32.000	0	0	0	0	0	0	0
inantaire	48.02.01.03	340.000	0	0	0	0	0	0	0
ul Social European (FSE)	48.02.02	2.887.000	55.000	55.478	0	55.478	55.478	0	0
e primite in contul platilor efectuate in anul curent	48.02.02.01	1.606.000	0	0	0	0	0	0	0
e primite in contul platilor efectuate in anii anteriori	48.02.02.02	42.000	16.000	16.346	0	16.346	16.346	0	0
inantaire	48.02.02.03	1.239.000	39.000	39.132	0	39.132	39.132	0	0



**DIRECTOR EXECUTIV**  
**GABRIELA MITREA**

## CONTUL DE EXECUTIE 2A: ADMINISTRATIA LOCALA - FINANTARE INTEGRALA DIN BUGET - CHELTUIELI

la data de 31.03.2019

Denumirea indicatorilor	Cod indicator	Credite de angajament		Credite bugetare		Angajamente bugetare	Angajamente legale	Plati efectuate	Angajamente legale de platit	Cheltuieli efective
		Credite de angajament		Credite bugetare						
		Anuale aprobate la finele perioadei de raportare	Trimestriale cumulate	Anuale aprobate la finele perioadei de raportare	Trimestriale cumulate					
SECTIUNILE FUNCTIONARE + DEZVOLTARE		497.407.600	103.903.000	497.599.600	103.555.000	166.178.074	166.178.074	57.105.205	109.072.869	59.709.924
CHELTUIELI		497.407.600	103.903.000	497.599.600	103.555.000	166.178.074	166.178.074	57.105.205	109.072.869	59.709.924
I-a SERVICII PUBLICE GENERALE	50.02	62.609.600	21.120.000	63.034.600	21.045.000	29.370.837	29.370.837	10.795.206	18.575.631	8.945.505
ati publice si actiuni externe	51.02	36.854.000	9.858.000	36.854.000	9.858.000	24.761.920	24.761.920	6.186.289	18.575.631	7.228.408
ati executive si legislative	51.02.01	36.854.000	9.858.000	36.854.000	9.858.000	24.761.920	24.761.920	6.186.289	18.575.631	7.228.408
ati executive	51.02.01.03	36.854.000	9.858.000	36.854.000	9.858.000	24.761.920	24.761.920	6.186.289	18.575.631	7.228.408
servicii publice generale	54.02	22.665.600	10.192.000	23.165.600	10.192.000	3.845.272	3.845.272	3.845.272	0	1.053.129
rezerva bugetara la dispozitia autoritatilor locale	54.02.05	0	0	500.000	0	0	0	0	0	0
servicii publice comunitare de evidenta a persoanelor	54.02.10	3.483.600	1.117.000	3.483.600	1.117.000	817.650	817.650	817.650	0	817.650
servicii publice generale	54.02.50	19.182.000	9.075.000	19.182.000	9.075.000	3.027.622	3.027.622	3.027.622	0	235.479
servicii privind datoria publica si imprumuturi	55.02	3.090.000	1.070.000	3.015.000	995.000	763.645	763.645	763.645	0	663.968
servicii privind datoria publica si imprumuturi	55.02.00	3.090.000	1.070.000	3.015.000	995.000	763.645	763.645	763.645	0	663.968
servicii la aparare, ordine publica si siguranta	59.02	1.271.000	451.000	1.271.000	451.000	230.280	230.280	230.280	0	174.093
servicii nationale	60.02	401.000	141.000	401.000	141.000	105.903	105.903	105.903	0	72.006
servicii nationale	60.02.02	401.000	141.000	401.000	141.000	105.903	105.903	105.903	0	72.006
servicii nationale si siguranta nationala	61.02	870.000	310.000	870.000	310.000	124.377	124.377	124.377	0	102.087
servicii civile si protectie contra incendiilor (protectie civila itara)	61.02.05	870.000	310.000	870.000	310.000	124.377	124.377	124.377	0	102.087
servicii la III-a CHELTUIELI SOCIAL-CULTURALE	64.02	223.599.000	63.184.000	223.599.000	63.184.000	128.809.164	128.809.164	40.151.313	86.657.871	44.273.817
servicii de ment	65.02	17.381.000	4.659.000	17.381.000	4.659.000	3.035.278	3.035.278	3.035.278	0	3.238.063
servicii de ment prescolar si primar	65.02.03	8.351.000	2.650.000	8.351.000	2.650.000	1.544.185	1.544.185	1.544.185	0	1.544.185
servicii de ment prescolar	65.02.03.01	2.940.000	650.000	2.940.000	650.000	382.917	382.917	382.917	0	382.917

Denumirea indicatorilor	Cod indicator	Credite de angajament				Credite bugetare		Angajamente bugetare	Angajamente legale	Plati efectuate	Angajamente legale de platit	Cheltuieli efective
		Anuale aprobate la finele perioadei de raportare		Trimestriale cumulate		Anuale aprobate la finele perioadei de raportare	Trimestriale cumulate					
		Anuale aprobate la finele perioadei de raportare	Trimestriale cumulate	Anuale aprobate la finele perioadei de raportare	Trimestriale cumulate							
manutent primar	65.02.03.02	5.411.000	2.000.000	5.411.000	2.000.000	1.161.268	1.161.268	0	1.161.268	0	1.161.268	
manutent secundar	65.02.04	3.432.000	1.047.000	3.432.000	1.047.000	916.171	916.171	0	916.171	0	916.171	
manutent secundar inferior	65.02.04.01	3.432.000	1.047.000	3.432.000	1.047.000	916.171	916.171	0	916.171	0	916.171	
manutent medefimibil prin nivel	65.02.07	5.598.000	962.000	5.598.000	962.000	574.922	574.922	0	574.922	0	574.922	
manutent special	65.02.07.04	5.598.000	962.000	5.598.000	962.000	574.922	574.922	0	574.922	0	574.922	
alte	65.02	13.800.000	750.000	13.800.000	750.000	699.404	699.404	0	699.404	0	699.404	
servicii medicale in unitati sanitare cu paturi	66.02.06	13.800.000	750.000	13.800.000	750.000	699.404	699.404	0	699.404	0	699.404	
servicii medicale generale	66.02.06.01	13.800.000	750.000	13.800.000	750.000	699.404	699.404	0	699.404	0	699.404	
servicii medicale de recreere si religie	67.02	44.653.000	13.890.000	44.653.000	13.890.000	11.396.886	11.396.886	8.888.342	2.508.544	2.508.544	9.554.568	
servicii medicale culturale	67.02.03	28.105.000	8.410.000	28.105.000	8.410.000	8.417.844	8.417.844	5.909.300	2.508.544	2.508.544	5.936.770	
servicii medicale culturale publice comunale, orasenesit, municipale	67.02.03.02	3.806.000	1.209.000	3.806.000	1.209.000	3.312.394	3.312.394	803.850	2.508.544	2.508.544	831.320	
servicii medicale culturale publice de recreere si religie	67.02.03.03	9.877.000	2.675.000	9.877.000	2.675.000	1.895.100	1.895.100	1.895.100	0	0	1.895.100	
servicii medicale culturale publice de spectacole si concerte	67.02.03.04	12.038.000	3.757.000	12.038.000	3.757.000	2.695.000	2.695.000	2.695.000	0	0	2.695.000	
servicii medicale culturale de arta si meserii	67.02.03.05	1.188.000	377.000	1.188.000	377.000	239.700	239.700	239.700	0	0	239.700	
servicii medicale culturale pentru conservarea si promovarea culturii traditionale	67.02.03.08	749.000	242.000	749.000	242.000	172.650	172.650	172.650	0	0	172.650	
servicii medicale culturale culturale	67.02.03.30	487.000	150.000	487.000	150.000	103.000	103.000	103.000	0	0	103.000	
servicii medicale recreative si sportive	67.02.05	300.000	0	300.000	0	0	0	0	0	0	0	
servicii medicale religioase	67.02.05.02	300.000	0	300.000	0	0	0	0	0	0	0	
servicii medicale religioase	67.02.06	11.648.000	2.980.000	11.648.000	2.980.000	2.979.042	2.979.042	2.979.042	0	0	2.979.042	
servicii medicale religioase in domeniile culturii, recreerii si religiei	67.02.50	4.600.000	2.900.000	4.600.000	2.900.000	0	0	0	0	0	638.746	
servicii medicale religioase asistenta sociala	68.02	147.765.000	43.885.000	147.765.000	43.885.000	113.677.616	113.677.616	27.528.289	86.149.327	86.149.327	30.781.792	
servicii medicale religioase asistenta sociala in caz de boli si invaliditati	68.02.05	67.152.000	22.012.000	67.152.000	22.012.000	52.641.397	52.641.397	12.907.098	39.734.299	39.734.299	14.583.595	
servicii medicale religioase asistenta sociala in caz de invaliditate	68.02.05.02	67.152.000	22.012.000	67.152.000	22.012.000	52.641.397	52.641.397	12.907.098	39.734.299	39.734.299	14.583.595	
servicii medicale religioase asistenta sociala pentru familie si copii	68.02.06	54.355.000	18.022.000	54.355.000	18.022.000	47.551.975	47.551.975	11.355.882	36.196.083	36.196.083	12.720.481	
servicii medicale religioase asistenta sociala in domeniul asigurarii si asistentei sociale	68.02.50	26.258.000	3.851.000	26.258.000	3.851.000	13.484.244	13.484.244	3.265.309	10.218.935	10.218.935	3.477.716	
servicii medicale religioase asistenta sociala in domeniul asistentei sociale	68.02.50.50	26.258.000	3.851.000	26.258.000	3.851.000	13.484.244	13.484.244	3.265.309	10.218.935	10.218.935	3.477.716	
servicii medicale religioase asistenta sociala in domeniul asistentei sociale	68.02	835.000	650.000	835.000	650.000	0	0	0	0	0	69.681	



Denumirea indicatorilor	Cod indicator	Credite de angajament		Credite bugetare		Angajamente bugetare	Angajamente legale	Plati efectuate	Angajamente legale de platit	Cheltuieli efective
		Credite de angajament		Credite bugetare						
		Anuale aprobate la finele perioadei de raportare	Imnestriale cumulate	Anuale aprobate la finele perioadei de raportare	Imnestriale cumulate					
le, servicii si dezvoltare publica	70.02	670.000	500.000	670.000	500.000	0	0	0	0	0
servicii in domeniul locuintei, serviciilor si dezvoltari ale	70.02.50	670.000	500.000	670.000	500.000	0	0	0	0	0
ia mediului	74.02	165.000	150.000	165.000	150.000	0	0	0	0	69.681
area si controlul poluarii	74.02.03	15.000	0	15.000	0	0	0	0	0	0
tate si gestiunea deseurilor	74.02.05	150.000	150.000	150.000	150.000	0	0	0	0	69.681
area, tratarea si distrugerea deseurilor	74.02.05.02	150.000	150.000	150.000	150.000	0	0	0	0	69.681
a V-a ACTIUNI ECONOMICE	79.02	209.093.000	18.498.000	208.820.000	18.225.000	7.767.773	7.767.773	5.928.406	1.839.367	6.246.828
generale economice, comerciale si de munca	80.02	4.820.000	1.552.000	4.820.000	1.552.000	371	371	371	0	534
generale economice si comerciale	80.02.01	4.820.000	1.552.000	4.820.000	1.552.000	371	371	371	0	534
cheltuieli pentru actiuni generale economice si comerciale	80.02.01.30	4.820.000	1.552.000	4.820.000	1.552.000	371	371	371	0	534
tura, silvicultura, piscicultura si vanatoare	83.02	796.000	256.000	796.000	256.000	178.500	178.500	178.500	0	178.500
tura	83.02.03	796.000	256.000	796.000	256.000	178.500	178.500	178.500	0	178.500
ia plantelor si caramizii folositoare	83.02.03.03	796.000	256.000	796.000	256.000	178.500	178.500	178.500	0	178.500
orturi	84.02	188.887.000	15.606.000	198.614.000	15.333.000	6.844.302	6.844.302	5.004.935	1.839.367	5.322.049
ort ruller	84.02.03	196.487.000	15.333.000	196.487.000	15.333.000	7.116.935	7.116.935	5.277.568	1.839.367	5.322.049
rti si poduri	84.02.03.01	196.487.000	15.333.000	196.487.000	15.333.000	7.116.935	7.116.935	5.277.568	1.839.367	5.322.049
ort aeri	84.02.06	2.400.000	275.000	2.127.000	0	-272.633	-272.633	-272.633	0	0
i civila	84.02.06.02	2.400.000	275.000	2.127.000	0	-272.633	-272.633	-272.633	0	0
ilii economice	87.02	4.590.000	1.084.000	4.590.000	1.084.000	744.600	744.600	744.600	0	745.745
ilii economice	87.02.50	4.590.000	1.084.000	4.590.000	1.084.000	744.600	744.600	744.600	0	745.745
a VII-a REZERVE, EXCEDENT/DEFICIT	96.02	0	0	0	0	0	0	10.394.279	0	0
ent	96.02	0	0	0	0	0	0	10.394.279	0	0
UNEA DE FUNCTIONARE		296.585.600	96.367.000	299.010.600	96.292.000	165.613.249	165.613.249	56.540.380	109.072.869	56.914.681
. CHELTUIELI		298.585.600	96.367.000	299.010.600	96.292.000	165.613.249	165.613.249	56.540.380	109.072.869	56.914.681
La SERVICII PUBLICE GENERALE	50.02	51.270.600	17.995.000	51.695.600	17.920.000	29.325.777	29.325.777	10.750.146	18.575.631	7.949.262
ati publice si actiuni externe	51.02	29.300.000	9.433.000	29.300.000	9.433.000	24.761.920	24.761.920	6.186.289	18.575.631	6.420.224
ati executive si legislative	51.02.01	29.300.000	9.433.000	29.300.000	9.433.000	24.761.920	24.761.920	6.186.289	18.575.631	6.420.224

Denumirea indicatorilor	Cod indicator	Credite de angajament		Credite bugetare		Angajamente bugetare	Angajamente legale	Plati efectuate	Angajamente legale de platit	Cheltuieli efective
		Anuale aprobate la finele perioadei de raportare		Imestriale cumulate						
		Anuale aprobate la finele perioadei de raportare	Imestriale cumulate	Anuale aprobate la finele perioadei de raportare	Imestriale cumulate					
ati executiv e	51.02.01.03	29.300.000	9.433.000	29.300.000	9.433.000	24.761.920	24.761.920	6.186.289	18.575.631	6.420.224
rvicii publice generale	54.02	18.880.600	7.492.000	19.360.600	7.492.000	3.800.212	3.800.212	3.800.212	0	865.070
ie rezerva bugetara la dispozitia autoritatilor locale	54.02.05	0	0	500.000	0	0	0	0	0	0
ii publice comunitare de evidenta a persoanelor	54.02.10	3.470.600	1.117.000	3.470.600	1.117.000	817.650	817.650	817.650	0	817.650
rvicii publice generale	54.02.50	15.410.000	6.375.000	15.410.000	6.375.000	2.982.562	2.982.562	2.982.562	0	47.420
ctii privind datoria publica si imprumutul	55.02	3.090.000	1.070.000	3.015.000	995.000	763.645	763.645	763.645	0	663.968
ctii privind datoria publica si imprumutul	55.02.00	3.090.000	1.070.000	3.015.000	995.000	763.645	763.645	763.645	0	663.968
a II-a APARARE, ORDINE PUBLICA SI SIGURANTA NALA	59.02	705.000	227.000	705.000	227.000	143.010	143.010	143.010	0	133.440
e	60.02	335.000	108.000	335.000	108.000	73.610	73.610	73.610	0	64.248
e nationala	60.02.02	335.000	108.000	335.000	108.000	73.610	73.610	73.610	0	64.248
publica si siguranta nationala	61.02	370.000	119.000	370.000	119.000	69.400	69.400	69.400	0	69.192
tie civila si protectie contra incendiilor (protectie civila itare)	61.02.05	370.000	119.000	370.000	119.000	69.400	69.400	69.400	0	69.192
a III-a CHELTUIELI SOCIAL-CULTURALE	64.02	190.046.000	59.934.000	190.046.000	59.934.000	128.109.780	128.109.780	39.451.909	88.657.871	42.625.250
mant	65.02	14.772.000	4.659.000	14.772.000	4.659.000	3.035.278	3.035.278	3.035.278	0	3.131.182
mant prescolar si primar	65.02.03	8.351.000	2.650.000	8.351.000	2.650.000	1.544.185	1.544.185	1.544.185	0	1.544.185
mant prescolar	65.02.03.01	2.940.000	650.000	2.940.000	650.000	362.917	362.917	362.917	0	382.917
mant primar	65.02.03.02	5.411.000	2.000.000	5.411.000	2.000.000	1.161.268	1.161.268	1.161.268	0	1.161.268
mant secundar	65.02.04	3.432.000	1.047.000	3.432.000	1.047.000	916.171	916.171	916.171	0	916.171
mant secundar inferior	65.02.04.01	3.432.000	1.047.000	3.432.000	1.047.000	916.171	916.171	916.171	0	916.171
mant nedefinitibil prin nivel	65.02.07	2.989.000	962.000	2.989.000	962.000	574.922	574.922	574.922	0	670.826
mant special	65.02.07.04	2.989.000	962.000	2.989.000	962.000	574.922	574.922	574.922	0	670.826
a, recreere si religie	67.02	38.670.000	11.390.000	38.670.000	11.390.000	11.396.886	11.396.886	8.868.342	2.508.544	8.304.790
ii culturale	67.02.03	26.122.000	8.410.000	26.122.000	8.410.000	8.417.844	8.417.844	5.908.300	2.508.544	5.925.748
eci publice comunale, orasenesi, municipale	67.02.03.02	3.755.000	1.209.000	3.755.000	1.209.000	3.312.394	3.312.394	803.850	2.508.544	820.288
ti publice de spectacole si concerte	67.02.03.03	8.310.000	2.675.000	8.310.000	2.675.000	1.895.100	1.895.100	1.895.100	0	1.895.100
	67.02.03.04	11.673.000	3.757.000	11.673.000	3.757.000	2.695.000	2.695.000	2.695.000	0	2.695.000


Denumirea indicatorilor	Cod indicator	Credite de angajament				Credite bugetare		Angajamente legale	Plati efectuate	Angajamente legale de platit	Cheltuieli efective
		Anuale aprobate la finele perioadei de raportare		Imrestinale cumulate		Anuale aprobate la finele perioadei de raportare	Imrestinale cumulate				
		Anuale aprobate la finele perioadei de raportare	Imrestinale cumulate	Anuale aprobate la finele perioadei de raportare	Imrestinale cumulate						
opulare de arta si meserii	87.02.03.05	1.168.000	377.000	1.168.000	377.000	239.700	0	239.700	0	239.700	
pentru conservarea si promovarea culturii traditionale	87.02.03.08	749.000	242.000	749.000	242.000	172.650	0	172.650	0	172.650	
rvicii culturale	87.02.03.30	487.000	150.000	487.000	150.000	103.000	0	103.000	0	103.000	
i recreative si sportive	87.02.05	300.000	0	300.000	0	0	0	0	0	0	
	87.02.05.02	300.000	0	300.000	0	0	0	0	0	0	
i religioase	87.02.06	11.648.000	2.960.000	11.648.000	2.960.000	2.979.042	0	2.979.042	0	2.979.042	
ivicii in domeniile culturii, recreerii si religiei	87.02.50	600.000	0	600.000	0	0	0	0	0	0	
in si asistenta sociala	88.02	136.604.000	43.885.000	136.604.000	43.885.000	113.677.616	86.149.327	27.528.289	86.149.327	30.569.278	
ita sociala in caz de boli si invaliditati	88.02.05	65.537.000	22.012.000	65.537.000	22.012.000	52.641.397	39.734.299	12.907.098	39.734.299	14.463.949	
ita sociala in caz de invaliditate	88.02.05.02	65.537.000	22.012.000	65.537.000	22.012.000	52.641.397	39.734.299	12.907.098	39.734.299	14.463.949	
ita sociala pentru familie si copii	88.02.06	53.685.000	18.022.000	53.685.000	18.022.000	47.551.975	36.196.093	11.355.882	36.196.093	12.671.693	
etiunii in domeniul asigurarilor si asistentei sociale	88.02.50	17.382.000	3.851.000	17.382.000	3.851.000	13.484.244	10.218.935	3.265.309	10.218.935	3.453.636	
etiunii in domeniul asistentei sociale	88.02.50.50	17.382.000	3.851.000	17.382.000	3.851.000	13.484.244	10.218.935	3.265.309	10.218.935	3.453.636	
a V-a ACTIUNI ECONOMICE	79.02	56.564.000	18.211.000	56.564.000	18.211.000	8.034.682	1.839.367	6.195.315	1.839.367	6.206.729	
generale economice, comerciale si de munca	80.02	4.820.000	1.552.000	4.820.000	1.552.000	371	0	371	0	371	
generale economice si comerciale	80.02.01	4.820.000	1.552.000	4.820.000	1.552.000	371	0	371	0	371	
etiunii pentru actiuni generale economice si comerciale	80.02.01.30	4.820.000	1.552.000	4.820.000	1.552.000	371	0	371	0	371	
tura, silvicultura, piscicultura si vanatoare	83.02	796.000	256.000	796.000	256.000	178.500	178.500	178.500	0	178.500	
tura	83.02.03	796.000	256.000	796.000	256.000	178.500	178.500	178.500	0	178.500	
ita plantelor si carentina fitosanitara	83.02.03.03	796.000	256.000	796.000	256.000	178.500	178.500	178.500	0	178.500	
orturi	84.02	47.581.000	15.319.000	47.581.000	15.319.000	7.111.211	1.839.367	5.271.844	1.839.367	5.282.113	
ort rutilor	84.02.03	47.581.000	15.319.000	47.581.000	15.319.000	7.111.211	1.839.367	5.271.844	1.839.367	5.282.113	
ri si poduri	84.02.03.01	47.581.000	15.319.000	47.581.000	15.319.000	7.111.211	1.839.367	5.271.844	1.839.367	5.282.113	
ituni economice	87.02	3.367.000	1.084.000	3.367.000	1.084.000	744.600	0	744.600	0	745.745	
ituni economice	87.02.50	3.367.000	1.084.000	3.367.000	1.084.000	744.600	0	744.600	0	745.745	
a VII-a REZERVA, EXCEDENT/DEFICIT	96.02	0	0	0	0	0	0	10.394.279	0	0	
ent	98.02	0	0	0	0	0	0	10.394.279	0	0	

Denumirea indicatorilor	Cod indicator	Credite de angajament		Credite bugetare		Angajamente bugetare	Angajamente legale	Plati efectuate	Angajamente legale de platt	Cheltuieli efective
		Anuale aprobate la finele perioadei de raportare	Imestriale cumulate	Anuale aprobate la finele perioadei de raportare	Imestriale cumulate					
		198.822.000	7.536.000	198.549.000	7.263.000					
JNEA DE DEZVOLTARE						564.825	564.825	564.825	0	2.795.243
CHELTUIELI						564.825	564.825	564.825	0	2.795.243
I-a SERVICII PUBLICE GENERALE	50.02	11.339.000	3.125.000	11.339.000	3.125.000	45.060	45.060	45.060	0	996.243
ati publice si actiuni externe	51.02	7.554.000	425.000	7.554.000	425.000	0	0	0	0	808.184
ati executive si legislative	51.02.01	7.554.000	425.000	7.554.000	425.000	0	0	0	0	808.184
ati executive	51.02.01.03	7.554.000	425.000	7.554.000	425.000	0	0	0	0	808.184
servicii publice generale	54.02	3.785.000	2.700.000	3.785.000	2.700.000	45.060	45.060	45.060	0	188.059
servicii publice comunitare de evidenta a persoanelor	54.02.10	13.000	0	13.000	0	0	0	0	0	0
servicii publice generale	54.02.50	3.772.000	2.700.000	3.772.000	2.700.000	45.060	45.060	45.060	0	188.059
II-a APARARE, ORDINE PUBLICA SI SIGURANTA	59.02	566.000	224.000	566.000	224.000	87.270	87.270	87.270	0	40.653
NALA										
servicii publice generale	60.02	66.000	33.000	66.000	33.000	32.293	32.293	32.293	0	7.758
servicii publice nationale	60.02.02	66.000	33.000	66.000	33.000	32.293	32.293	32.293	0	7.758
servicii publice si siguranta nationala	61.02	500.000	191.000	500.000	191.000	54.977	54.977	54.977	0	32.895
servicii civile si protectie contra incendiilor (protectie civila	61.02.05	500.000	191.000	500.000	191.000	54.977	54.977	54.977	0	32.895
servicii publice si siguranta nationala	64.02	33.553.000	3.250.000	33.553.000	3.250.000	699.404	699.404	699.404	0	1.648.587
servicii culturale	65.02	2.609.000	0	2.609.000	0	0	0	0	0	106.881
servicii culturale de nivel mediu	65.02.07	2.609.000	0	2.609.000	0	0	0	0	0	106.881
servicii culturale speciale	65.02.07.04	2.609.000	0	2.609.000	0	0	0	0	0	106.881
servicii medicale	66.02	13.800.000	750.000	13.800.000	750.000	699.404	699.404	699.404	0	699.404
servicii medicale in unitati sanitare cu paturi	66.02.06	13.800.000	750.000	13.800.000	750.000	699.404	699.404	699.404	0	699.404
servicii medicale generale	66.02.06.01	13.800.000	750.000	13.800.000	750.000	699.404	699.404	699.404	0	699.404
servicii culturale, recreere si religie	67.02	5.983.000	2.500.000	5.983.000	2.500.000	0	0	0	0	648.768
servicii culturale	67.02.03	1.983.000	0	1.983.000	0	0	0	0	0	11.022
servicii culturale comunale, orasenesti, municipale	67.02.03.02	51.000	0	51.000	0	0	0	0	0	11.022
servicii culturale municipale	67.02.03.03	1.567.000	0	1.567.000	0	0	0	0	0	0
servicii culturale de spectacole si concerte	67.02.03.04	365.000	0	365.000	0	0	0	0	0	0

Denumirea indicatorilor	Cod indicator	Credite de angajament			Credite bugetare			Angajamente bugetare	Angajamente legale	Plati efectuate	Angajamente legale de platit	Cheltuieli efective
		Anuale aprobate la finele perioadei de raportare		Imestriale cumulate	Anuale aprobate la finele perioadei de raportare		Imestriale cumulate					
		Anuale aprobate la finele perioadei de raportare	Imestriale cumulate	Anuale aprobate la finele perioadei de raportare	Imestriale cumulate							
servicii in domeniile culturii, recreerii si religiei si si asistenta sociala	87.02.50	4.000.000	2.500.000	4.000.000	2.500.000	0	0	0	0	0	0	638.746
la sociala in caz de boli si invaliditati	88.02	11.161.000	0	11.161.000	0	0	0	0	0	0	0	192.514
la sociala in caz de boli si invaliditati	88.02.05	1.615.000	0	1.615.000	0	0	0	0	0	0	0	119.646
la sociala in caz de invaliditate	88.02.05.02	1.615.000	0	1.615.000	0	0	0	0	0	0	0	119.646
la sociala pentru familie si copii	88.02.06	670.000	0	670.000	0	0	0	0	0	0	0	48.788
atiunii in domeniul asigurarilor si asistentei sociale	88.02.50	8.876.000	0	8.876.000	0	0	0	0	0	0	0	24.080
atiunii in domeniul asistentei sociale	88.02.50.50	8.876.000	0	8.876.000	0	0	0	0	0	0	0	24.080
a IV-a SERVICII SI DEZVOLTARE PUBLICA, NTE, MEDIU SI APE	69.02	835.000	650.000	835.000	650.000	0	0	0	0	0	0	69.681
servicii si dezvoltare publica	70.02	670.000	500.000	670.000	500.000	0	0	0	0	0	0	0
servicii in domeniul locuintei, serviciilor si dezvoltarii ale	70.02.50	670.000	500.000	670.000	500.000	0	0	0	0	0	0	0
la medii	74.02	165.000	150.000	165.000	150.000	0	0	0	0	0	0	69.681
area si controlul poluarii	74.02.03	15.000	0	15.000	0	0	0	0	0	0	0	0
atare si gestiunea deseurilor	74.02.05	150.000	150.000	150.000	150.000	0	0	0	0	0	0	69.681
area, tratarea si distrugerea deseurilor	74.02.05.02	150.000	150.000	150.000	150.000	0	0	0	0	0	0	69.681
a V-a ACTIVITI ECONOMICE	79.02	152.258.000	287.000	152.258.000	14.000	-266.909	-266.909	0	0	0	0	40.099
generale economice, comerciale si de munca	80.02	0	0	0	0	0	0	0	0	0	0	163
generale economice si comerciale	80.02.01	0	0	0	0	0	0	0	0	0	0	163
atiunii pentru activitati economice si comerciale	80.02.01.30	0	0	0	0	0	0	0	0	0	0	163
orturi	84.02	151.306.000	287.000	151.033.000	14.000	-266.909	-266.909	0	0	0	0	39.936
ort rutier	84.02.03	148.906.000	14.000	148.906.000	14.000	5.724	5.724	0	0	0	0	39.936
ri si poduri	84.02.03.01	148.906.000	14.000	148.906.000	14.000	5.724	5.724	0	0	0	0	39.936
ort aerian	84.02.06	2.400.000	273.000	2.127.000	0	-272.633	-272.633	0	0	0	0	0
ivilia	84.02.06.02	2.400.000	273.000	2.127.000	0	-272.633	-272.633	0	0	0	0	0
tiuni economice	87.02	1.223.000	0	1.223.000	0	0	0	0	0	0	0	0
tiuni economice	87.02.50	1.223.000	0	1.223.000	0	0	0	0	0	0	0	0
a VII-a REZERVE, EXCEDENT/DEFICIT	96.02	0	0	75.000	0	0	0	0	10.394.279	0	0	0

Denumirea indicatorilor	Cod indicator	Credite de angajament		Credite bugetare		Angajamente bugetare	Angajamente legale	Plati efectuate	Angajamente legale de platit	Cheltuieli efective
		Anuale aprobate la finele perioadei de raportare	Trimestriale cumulate	Anuale aprobate la finele perioadei de raportare	Trimestriale cumulate					
		ent	99.02	0	0					


PRESEDINTE  
SORIN BRASOVEANU



DIRECTOR EXECUTIV  
GABRIELA MITREA

CONTUL DE EXECUTIE 2C: ADMINISTRATIA LOCALA - CREDITE INTERNE - CHELTUIELI  
la data de 31.03.2019

Denumirea indicatorilor	Cod indicator	Credite de angajament		Credite bugetare		Angajamente bugetare	Angajamente legale	Plati efectuate	Angajamente legale de plati	Cheltuieli efective
		Anuale aprobate la finele perioadei de raportare	Trimestriale cumulate	Anuale aprobate la finele perioadei de raportare	Trimestriale cumulate					
SECTIONILE FUNCTIONARE + DEZVOLTARE		44.000	44.000	44.000	44.000	0	0	0	0	0
CHELTUIELI		44.000	44.000	44.000	44.000	0	0	0	0	0
a V-a ACTIUNI ECONOMICE	79.07	44.000	44.000	44.000	44.000	0	0	0	0	0
orturi	84.07	44.000	44.000	44.000	44.000	0	0	0	0	0
ort aerian	84.07.06	44.000	44.000	44.000	44.000	0	0	0	0	0
i civila	84.07.06.02	44.000	44.000	44.000	44.000	0	0	0	0	0
UNEA DE DEZVOLTARE		44.000	44.000	44.000	44.000	0	0	0	0	0
CHELTUIELI		44.000	44.000	44.000	44.000	0	0	0	0	0
a V-a ACTIUNI ECONOMICE	79.07	44.000	44.000	44.000	44.000	0	0	0	0	0
orturi	84.07	44.000	44.000	44.000	44.000	0	0	0	0	0
ort aerian	84.07.06	44.000	44.000	44.000	44.000	0	0	0	0	0
i civila	84.07.06.02	44.000	44.000	44.000	44.000	0	0	0	0	0



DIRECTOR EXECUTIV  
GABRIELA MIHREA

CONTUL DE EXECUTIE 2E- ADMINISTRATIA LOCALA - ACTIVITATI FINANTATE INTEGRAL DIN VENITURI PROPRII - VENITURI

la data de 31.03.2019

Denumirea indicatorilor	Cod indicator	Prevederi bugetare			Drepturi constatate			Incasari realizate	Stingeri pe alte cai decat incasari	Drepturi constatate de incasat
		anuale aprobate la finele perioadei de raportare	trimestriale cumulate	Total, din care:	din anii precedenti	din anul curent				
AL SECTIUNILE FUNCTIONARE+DEZVOLTARE		364.546.881	90.335.617	86.040.443	4.851.045	81.189.398	81.646.289	0	4.394.154	
AL VENITURI		364.546.881	90.335.617	86.040.443	4.851.045	81.189.398	81.646.289	0	4.394.154	
NITURI CURENTE		208.468.000	51.318.000	52.084.665	4.851.045	47.233.620	47.690.511	0	4.394.154	
ENTURI NEFISCALE		208.468.000	51.318.000	52.084.665	4.851.045	47.233.620	47.690.511	0	4.394.154	
VENITURI DIN PROPRIETATE		115.000	62.000	61.306	0	61.306	61.306	0	0	
turi din proprietate	30.10	115.000	62.000	61.306	0	61.306	61.306	0	0	
turi din concesiuni si inchirieri	30.10.05	115.000	62.000	61.306	0	61.306	61.306	0	0	
venituri din concesiuni si inchirieri de catre institutiile ce	30.10.05.30	115.000	62.000	61.306	0	61.306	61.306	0	0	
ANZARI DE BUNURI SI SERVICII		208.353.000	51.256.000	52.023.359	4.851.045	47.172.314	47.629.205	0	4.394.154	
turi din prestari de servicii si alte activitati	33.10	208.352.500	51.255.500	52.020.380	4.851.045	47.169.335	47.626.226	0	4.394.154	
turi din prestari de servicii	33.10.08	3.812.000	1.419.500	3.566.620	2.124.685	1.442.035	594.144	0	2.972.476	
turi din organizarea de cursuri de calificare si conversie esionala, specializare si perfectionare	33.10.17	92.000	11.000	23.450	0	23.450	23.450	0	0	
turi din contractele incheiate cu casele de asigurari ale de sanatate	33.10.21	155.809.000	39.303.000	37.931.093	2.701.611	35.229.482	36.538.597	0	1.392.496	
turi din contractele incheiate cu directiile de sanatate ica din sume alocate de la bugetul de stat	33.10.30	28.000.000	8.600.000	8.121.270	0	8.121.270	8.092.978	0	28.292	
turi din contractele incheiate cu directiile de sanatate ica din sume alocate din veniturile proprii ale Ministerului atatii	33.10.31	12.000.000	0	0	17.369	-17.369	0	0	0	
turi din contractele incheiate cu institutiile de medicina la	33.10.32	5.900.000	1.500.000	1.440.000	0	1.440.000	1.440.000	0	0	
venituri din prestari de servicii si alte activitati	33.10.50	2.739.500	422.000	937.947	7.480	930.467	937.057	0	890	




Denumirea indicatorilor	Cod indicator	Prevederi bugetare		Drepturi constatate			Incasari realizate	Stingeri pe alte cai decat incasari	Drepturi constatate de incasat
		anuale aprobate la finele perioadei de raportare	trimestriale cumulate	Total, din care:	din anii precedenti	din anul curent			
sferuri voluntare, altele decat subventiile	37.10	500	500	2.979	0	2.979	2.979	0	0
iti si sponsorizari	37.10.01	500	500	2.979	0	2.979	2.979	0	0
aminte din sectiunea de functionare pentru finantarea iniitii de dezvoltare a bugetului de venituri proprii si rentii	37.10.03	-15.000	0	0	0	0	0	0	0
aminte din sectiunea de functionare	37.10.04	15.000	0	0	0	0	0	0	0
ENTURI DIN CAPITAL		0	0	1.807.179	0	1.807.179	1.807.179	0	0
turi din valorificarea unor bunuri	39.10	0	0	1.029	0	1.029	1.029	0	0
turi din valorificarea unor bunuri ale institutiilor publice	39.10.01	0	0	1.029	0	1.029	1.029	0	0
sari din rambursarea imprumuturilor acordate	40.10	0	0	6.150	0	6.150	6.150	0	0
e utilizate din excedentul anului precedent pentru tuarea de cheltuieli	40.10.15	0	0	6.150	0	6.150	6.150	0	0
e utilizate de administratiile locale din excedentul anului edent pentru sectiunea de dezvoltare	40.10.15.02	0	0	6.150	0	6.150	6.150	0	0
	41.10	0	0	1.800.000	0	1.800.000	1.800.000	0	0
e din excedentul anului precedent pentru acoperirea rilor temporare de casa	41.10.06	0	0	1.800.000	0	1.800.000	1.800.000	0	0
VENTII DE LA ALTE NIVELE ALE ADMINISTRATIEI LICE		150.352.561	39.017.617	32.148.599	0	32.148.599	32.148.599	0	0
ventii de la bugetul de stat	42.10	448.344	0	0	0	0	0	0	0
ventii de la bugetul de stat catre institutii publice finantate al sau integral din venituri proprii necesare sustinerii larii proiectelor finantate din FEN postaderare, aferente adedei de programare 2014-2020	42.10.70	448.344	0	0	0	0	0	0	0
ventii de la alte administratii	43.10	149.904.217	39.017.617	32.148.599	0	32.148.599	32.148.599	0	0
ventii pentru institutii publice	43.10.09	30.000.600	9.658.000	6.846.200	0	6.846.200	6.846.200	0	0
ventii de la bugetul local pentru finantarea cheltuielilor de tal din domeniul sanatatii	43.10.14	13.800.000	750.000	699.405	0	699.405	699.405	0	0
ventii pentru institutii publice destinate sectiunii de oltare	43.10.19	3.168.000	0	0	0	0	0	0	0

Denumirea indicatorilor	Cod indicator	Prevederi bugetare		Drepturi constatate			Incasari realizate	Stingeri pe alte cai decat incasari	Drepturi constatate de incasat
		anuale aprobate la finele perioadei de raportare	trimestriale cumulate	Total, din care:	din anii precedenti	din anul curent			
venitii din bugetul Fondului national unic de asigurari ale de sanatate pentru acoperirea cresterilor salariale sume primite de la UE	43.10.33	102.935.617	28.609.617	24.602.994	0	24.602.994	24.602.994	0	0
	46.10	1.120.860	0	0	0	0	0	0	0
sume primite si fonduri de la Uniunea Europeana pentru ramele operationale finantate din cadrul financiar 1-2020	46.10.04	1.120.860	0	0	0	0	0	0	0
e primite de la UE/alti donatori in contul platilor efectuate efinantari aferente cadrului financiar 2014-2020	48.10	4.605.460	0	0	0	0	0	0	0
ul Social European (FSE)	48.10.02	4.605.460	0	0	0	0	0	0	0
e primite in contul platilor efectuate in anul curent	48.10.02.01	4.605.460	0	0	0	0	0	0	0
TIUNEA DE FUNCTIONARE		341.389.217	89.585.617	85.333.859	4.851.045	80.482.814	80.939.705	0	4.394.154
AL VENTURI		341.389.217	89.585.617	85.333.859	4.851.045	80.482.814	80.939.705	0	4.394.154
NTURI CURENTE		208.453.000	51.318.000	52.084.665	4.851.045	47.233.620	47.690.511	0	4.394.154
ENITURINEFISCALE		208.453.000	51.318.000	52.084.665	4.851.045	47.233.620	47.690.511	0	4.394.154
VENTURI DIN PROPRIETATE		115.000	62.000	61.306	0	61.306	61.306	0	0
ituri din proprietate	30.10	115.000	62.000	61.306	0	61.306	61.306	0	0
ituri din concesiuni si inchirieri	30.10.05	115.000	62.000	61.306	0	61.306	61.306	0	0
venituri din concesiuni si inchirieri de catre institutiile ice	30.10.05.30	115.000	62.000	61.306	0	61.306	61.306	0	0
VANZARI DE BUNURI SI SERVICII		208.338.000	51.256.000	52.023.359	4.851.045	47.172.314	47.629.205	0	4.394.154
ituri din prestari de servicii si alte activitati	33.10	208.352.500	51.255.500	52.020.380	4.851.045	47.169.335	47.626.226	0	4.394.154
ituri din prestari de servicii	33.10.08	3.812.000	1.419.500	3.566.620	2.124.585	1.442.035	594.144	0	2.972.476
ituri din organizarea de cursuri de calificare si conversie esionala, specializare si perfectionare	33.10.17	92.000	11.000	23.450	0	23.450	23.450	0	0
ituri din contractele incheiate cu casele de asigurari ale de sanatate	33.10.21	155.809.000	39.303.000	37.931.093	2.701.611	35.229.482	36.538.597	0	1.392.496
ituri din contractele incheiate cu directiile de sanatate ica din sume alocate de la bugetul de stat	33.10.30	28.000.000	8.600.000	8.121.270	0	8.121.270	8.092.978	0	28.292

Denumirea indicatorilor	Cod indicator	Prevederi bugetare		Drepturi constatate			Incasari realizate	Stingeri pe alte cai decat incasari	Drepturi constatate de incasat
		anuale aprobate la finele perioadei de raportare	trimestriale cumulate	Total, din care:	din anii precedenti	din anul curent			
turi din contractele incheiate cu directiile de sanatate ca din sume alocate din veniturile proprii ale Ministerului Sanitatii	33.10.31	12.000.000	0	0	17.369	-17.369	0	0	0
turi din contractele incheiate cu institutiile de medicina la	33.10.32	5.900.000	1.500.000	1.440.000	0	1.440.000	1.440.000	0	0
venituri din prestari de servicii si alte activitati	33.10.50	2.739.500	422.000	937.947	7.480	930.467	937.057	0	890
sferuri voluntare, altele decat subventiile	37.10	-14.500	500	2.979	0	2.979	2.979	0	0
atii si sponsorizari	37.10.01	500	500	2.979	0	2.979	2.979	0	0
aminte din sectiunea de functionare pentru finantarea iunilor de dezvoltare a bugetului de venituri proprii si rentii	37.10.03	-15.000	0	0	0	0	0	0	0
ENTURI DIN CAPITAL	41.10	0	0	1.800.000	0	1.800.000	1.800.000	0	0
e din excedentul anului precedent pentru acoperirea rilor temporare de casa	41.10.06	0	0	1.800.000	0	1.800.000	1.800.000	0	0
VENTURI DE LA ALTE NIVELE ALE ADMINISTRATIEI LICE		132.936.217	38.267.617	31.449.194	0	31.449.194	31.449.194	0	0
entii de la alte administratii	43.10	132.936.217	38.267.617	31.449.194	0	31.449.194	31.449.194	0	0
entii pentru institutii publice	43.10.09	30.000.600	9.658.000	6.846.200	0	6.846.200	6.846.200	0	0
entii din bugetul Fondului national unic de asigurari ale de sanatate pentru acoperirea cresterilor salariale	43.10.33	102.935.617	28.609.617	24.602.994	0	24.602.994	24.602.994	0	0
TIUNEA DE DEZVOLTARE		23.157.664	750.000	706.584	0	706.584	706.584	0	0
AL VENITURI		23.157.664	750.000	706.584	0	706.584	706.584	0	0
ENTURI CURENTE		15.000	0	0	0	0	0	0	0
ENTURI NEFISCALE		15.000	0	0	0	0	0	0	0
VANZARI DE BUNURI SI SERVICII		15.000	0	0	0	0	0	0	0
isferuri voluntare, altele decat subventiile	37.10	15.000	0	0	0	0	0	0	0
aminte din sectiunea de functionare	37.10.04	15.000	0	0	0	0	0	0	0
ENTURI DIN CAPITAL		0	0	7.179	0	7.179	7.179	0	0

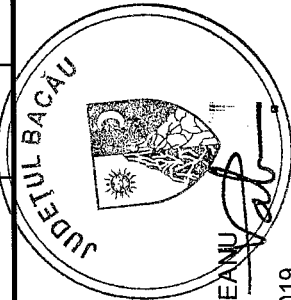
Denumirea indicatorilor	Cod indicator	Prevederi bugetare		Drepturi constatate			Incasari realizate	Stingeri pe alte cai decat incasari	Drepturi constatate de incasat
		anuale aprobate la finele perioadei de raportare	trimestriale cumulate	Total, din care:	din anii precedenti	din anul curent			
turi din valorificarea unor bunuri	39.10	0	0	1.029	0	1.029	1.029	0	0
turi din valorificarea unor bunuri ale institutiilor publice	39.10.01	0	0	1.029	0	1.029	1.029	0	0
ari din rambursarea imprumuturilor acordate	40.10	0	0	6.150	0	6.150	6.150	0	0
e utilizate din excedentul anului precedent pentru tuarea de cheltuieli	40.10.15	0	0	6.150	0	6.150	6.150	0	0
e utilizate de administratiile locale din excedentul anului edent pentru sectiunea de dezvoltare	40.10.15.02	0	0	6.150	0	6.150	6.150	0	0
VENTILII DE LA ALTE NIVELE ALE ADMINISTRATIEI - ICE		17.416.344	750.000	699.405	0	699.405	699.405	0	0
entii de la bugetul de stat	42.10	448.344	0	0	0	0	0	0	0
entii de la bugetul de stat catre institutii publice finantate al sau integral din venituri proprii necesare sustinerii larii proiectelor finantate din FEN postaderare, aferente adedei de programare 2014-2020	42.10.70	448.344	0	0	0	0	0	0	0
entii de la alte administratii	43.10	16.968.000	750.000	699.405	0	699.405	699.405	0	0
entii de la bugetul local pentru finantarea cheltuielilor de tal din domeniul santatii	43.10.14	13.800.000	750.000	699.405	0	699.405	699.405	0	0
entii pentru institutii publice destinate sectiunii de citare	43.10.19	3.168.000	0	0	0	0	0	0	0
sume primite de la UE	46.10	1.120.860	0	0	0	0	0	0	0
sume primite si fonduri de la Uniunea Europeana pentru ramele operationale finantate din cadrul financiar 4-2020	46.10.04	1.120.860	0	0	0	0	0	0	0
re primite de la UE/alti donatori in contul platilor efectuate efinantari aferente cadrului financiar 2014-2020	48.10	4.605.460	0	0	0	0	0	0	0
du Social European (FSE)	48.10.02	4.605.460	0	0	0	0	0	0	0
re primite in contul platilor efectuate in anul curent	48.10.02.01	4.605.460	0	0	0	0	0	0	0





Denumirea indicatorilor	Cod indicator	Credite de angajament			Credite bugetare			Angajamente bugetare	Angajamente legale	Plati efectuate	Angajamente legale de platit	Cheltuieli efective
		Anuale aprobate la finele perioadei de raportare		Trimestriale cumulate	Anuale aprobate la finele perioadei de raportare		Trimestriale cumulate					
		Anuale aprobate la finele perioadei de raportare	Trimestriale cumulate	Anuale aprobate la finele perioadei de raportare	Trimestriale cumulate							
chituri economice	87.10.50	5.234.000	1.084.000	5.234.000	1.084.000	2.740.599	2.740.599	740.875	1.999.724	785.347		
a a VII-a REZERVE, EXCEDENT/DEFICIT	96.10	0	0	7.499.513	2.335.383	0	0	2.571.180	0	0		
font	98.10	0	0	0	0	0	0	2.571.180	0	0		
it	99.10	0	0	7.499.513	2.335.383	0	0	0	0	0		
TUNEA DE FUNCTIONARE		343.616.600	91.813.000	343.616.600	91.813.000	270.825.425	270.825.425	78.371.311	192.454.114	82.486.981		
L CHELTUIELI		343.616.600	91.813.000	343.616.600	91.813.000	270.825.425	270.825.425	78.371.311	192.454.114	82.486.981		
a I-a SERVICII PUBLICE GENERALE	50.10	3.470.600	1.117.000	3.470.600	1.117.000	3.360.678	3.360.678	812.122	2.548.556	838.846		
servicii publice generale	54.10	3.470.600	1.117.000	3.470.600	1.117.000	3.360.678	3.360.678	812.122	2.548.556	838.846		
cii publice comunitare de identita a persoanelor	54.10.10	3.470.600	1.117.000	3.470.600	1.117.000	3.360.678	3.360.678	812.122	2.548.556	838.846		
a a III-a CHELTUIELI SOCIAL-CULTURALE	64.10	335.291.000	89.351.000	335.291.000	89.351.000	263.954.704	263.954.704	76.639.360	187.315.344	80.718.929		
iate	66.10	310.997.000	82.009.000	310.997.000	82.009.000	243.070.858	243.070.858	71.587.272	171.483.586	75.083.905		
cii medicale in unitati sanitare cu paturi	66.10.06	310.997.000	82.009.000	310.997.000	82.009.000	243.070.858	243.070.858	71.587.272	171.483.586	75.083.905		
le generale	66.10.06.01	310.997.000	82.009.000	310.997.000	82.009.000	243.070.858	243.070.858	71.587.272	171.483.586	75.083.905		
ra, recreere si religie	67.10	24.202.000	7.331.000	24.202.000	7.331.000	20.821.846	20.821.846	5.042.674	15.779.172	5.449.898		
icil culturale	67.10.03	24.202.000	7.331.000	24.202.000	7.331.000	20.821.846	20.821.846	5.042.674	15.779.172	5.449.898		
e	67.10.03.03	9.795.000	2.733.000	9.795.000	2.733.000	7.648.314	7.648.314	1.880.908	5.767.406	2.054.893		
utili publice de spectacole si concerte	67.10.03.04	11.978.000	3.828.000	11.978.000	3.828.000	10.934.522	10.934.522	2.655.651	8.278.871	2.857.729		
populare de arta si meserii	67.10.03.05	1.208.000	377.000	1.208.000	377.000	1.122.698	1.122.698	235.810	886.888	260.443		
ri	67.10.03.11	472.000	151.000	472.000	151.000	421.885	421.885	99.642	322.243	101.918		
servicii culturale	67.10.03.30	749.000	242.000	749.000	242.000	694.427	694.427	170.663	523.764	174.915		
rrari si asistenta sociala	68.10	92.000	11.000	92.000	11.000	62.000	62.000	9.414	52.586	185.126		
cheltuieli in domeniul asigurarilor si asistentei sociale	68.10.50	92.000	11.000	92.000	11.000	62.000	62.000	9.414	52.586	185.126		
cheltuieli in domeniul asistentei sociale	68.10.50.50	92.000	11.000	92.000	11.000	62.000	62.000	9.414	52.586	185.126		
sa a V-a ACTIUNI ECONOMICE	79.10	4.855.000	1.345.000	4.855.000	1.345.000	3.510.043	3.510.043	919.829	2.590.214	929.206		
ultura, silvicultura, piscicultura si vanatoare	83.10	844.000	261.000	844.000	261.000	769.444	769.444	178.954	590.490	170.220		
ultura	83.10.03	844.000	261.000	844.000	261.000	769.444	769.444	178.954	590.490	170.220		
cheltuieli in domeniul agriculturii	83.10.03.30	844.000	261.000	844.000	261.000	769.444	769.444	178.954	590.490	170.220		
actiuni economice	87.10	4.011.000	1.084.000	4.011.000	1.084.000	2.740.599	2.740.599	740.875	1.999.724	758.986		
actiuni economice	87.10.50	4.011.000	1.084.000	4.011.000	1.084.000	2.740.599	2.740.599	740.875	1.999.724	758.986		

Denumirea indicatorilor	Cod indicator	Credite de angajament			Credite bugetare			Angajamente bugetare	Angajamente legate	Plati efectuate	Angajamente legate de plattit	Cheltuieli efective
		Anuale aprobate la finele perioadei de raportare		Trimestriale cumulate	Anuale aprobate la finele perioadei de raportare		Trimestriale cumulate					
		Anuale aprobate la finele perioadei de raportare	Trimestriale cumulate	Anuale aprobate la finele perioadei de raportare	Trimestriale cumulate							
a a VI-a REZERVE, EXCEDENT/DEFICIT	96.10	0	0	7.499.513	2.335.383	0	0	0	2.571.180	0	0	
dent	98.10	0	0	0	0	0	0	0	2.571.180	0	0	
it	99.10	0	0	7.499.513	2.335.383	0	0	0	0	0	0	
TUNEA DE DEZVOLTARE		28.429.794	858.000	28.429.794	858.000	703.798	703.798	703.798	703.798	0	1.227.798	
L CHELTUIELI		28.429.794	858.000	28.429.794	858.000	703.798	703.798	703.798	703.798	0	1.227.798	
a la SERVICII PUBLICE GENERALE	50.10	13.000	0	13.000	0	0	0	0	0	0	10.828	
servicii publice generale	54.10	13.000	0	13.000	0	0	0	0	0	0	10.828	
servicii publice comunitare de identitate a persoanelor	54.10.10	13.000	0	13.000	0	0	0	0	0	0	10.828	
a a III-a CHELTUIELI SOCIAL-CULTURALE	64.10	27.193.794	858.000	27.193.794	858.000	703.798	703.798	703.798	703.798	0	1.188.734	
servicii culturale	66.10	25.246.794	858.000	25.246.794	858.000	704.434	704.434	704.434	704.434	0	1.052.306	
servicii medicale in unitati sanitare cu paturi	66.10.06	25.246.794	858.000	25.246.794	858.000	704.434	704.434	704.434	704.434	0	1.052.306	
servicii culturale generale	66.10.06.01	25.246.794	858.000	25.246.794	858.000	704.434	704.434	704.434	704.434	0	1.052.306	
servicii culturale, recreere si religie	67.10	1.947.000	0	1.947.000	0	-636	-636	-636	-636	0	136.428	
servicii culturale	67.10.03	1.947.000	0	1.947.000	0	-636	-636	-636	-636	0	136.428	
servicii culturale	67.10.03.03	1.567.000	0	1.567.000	0	-636	-636	-636	-636	0	104.657	
servicii culturale de spectacole si concerte	67.10.03.04	380.000	0	380.000	0	0	0	0	0	0	31.771	
a a V-a ACTIUNI ECONOMICE	79.10	1.223.000	0	1.223.000	0	0	0	0	0	0	28.236	
servicii culturale, silvicultura, piscicultura si vanatoare	83.10	0	0	0	0	0	0	0	0	0	1.875	
servicii culturale	83.10.03	0	0	0	0	0	0	0	0	0	1.875	
servicii culturale in domeniul agriculturii	83.10.03.30	0	0	0	0	0	0	0	0	0	1.875	
servicii economice	87.10	1.223.000	0	1.223.000	0	0	0	0	0	0	26.361	
servicii economice	87.10.50	1.223.000	0	1.223.000	0	0	0	0	0	0	26.361	
a a VI-a REZERVE, EXCEDENT/DEFICIT	96.10	0	0	7.499.513	2.335.383	0	0	0	2.571.180	0	0	
dent	98.10	0	0	0	0	0	0	0	2.571.180	0	0	
it	99.10	0	0	7.499.513	2.335.383	0	0	0	0	0	0	



PRESEDINTE

SORIN BRASOVEANU

GABRIELA MITREA

DIRECTOR EXECUTIV